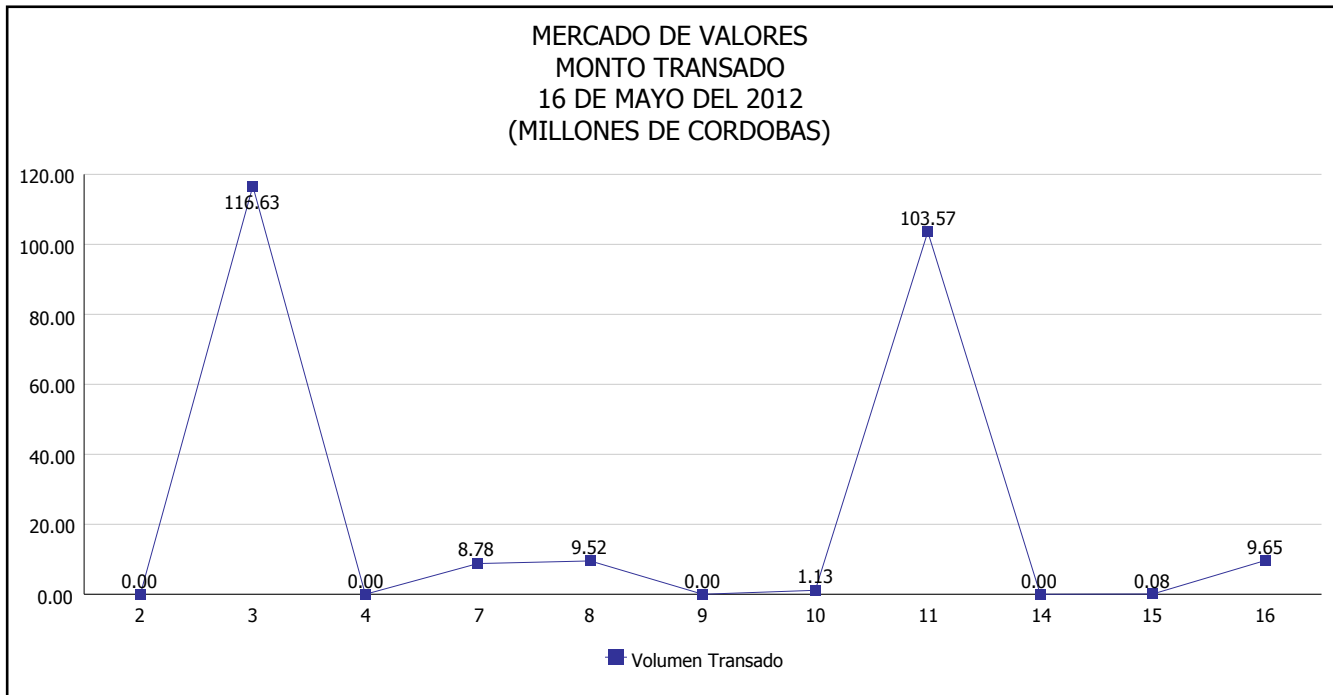


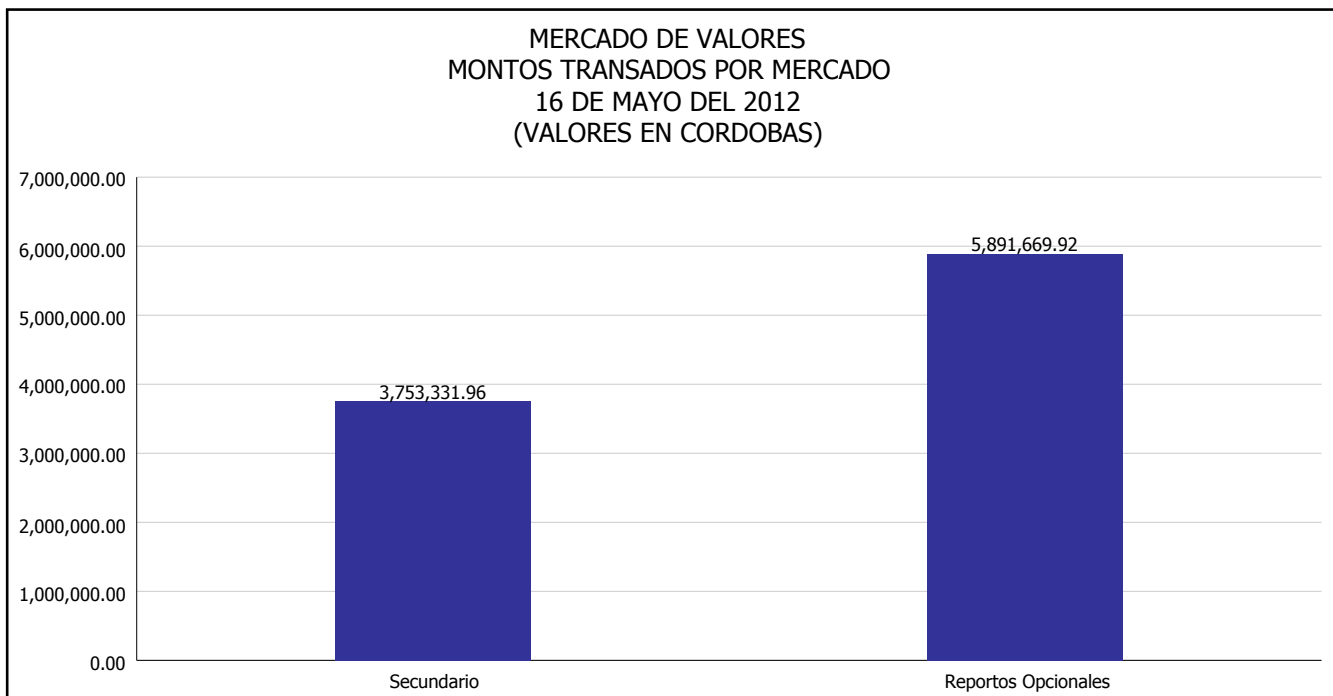


# INTENDENCIA DE VALORES INFORME DIARIO MERCADO DE VALORES DE NICARAGUA

Superintendencia de Bancos y de Otras  
Instituciones Financieras de Nicaragua



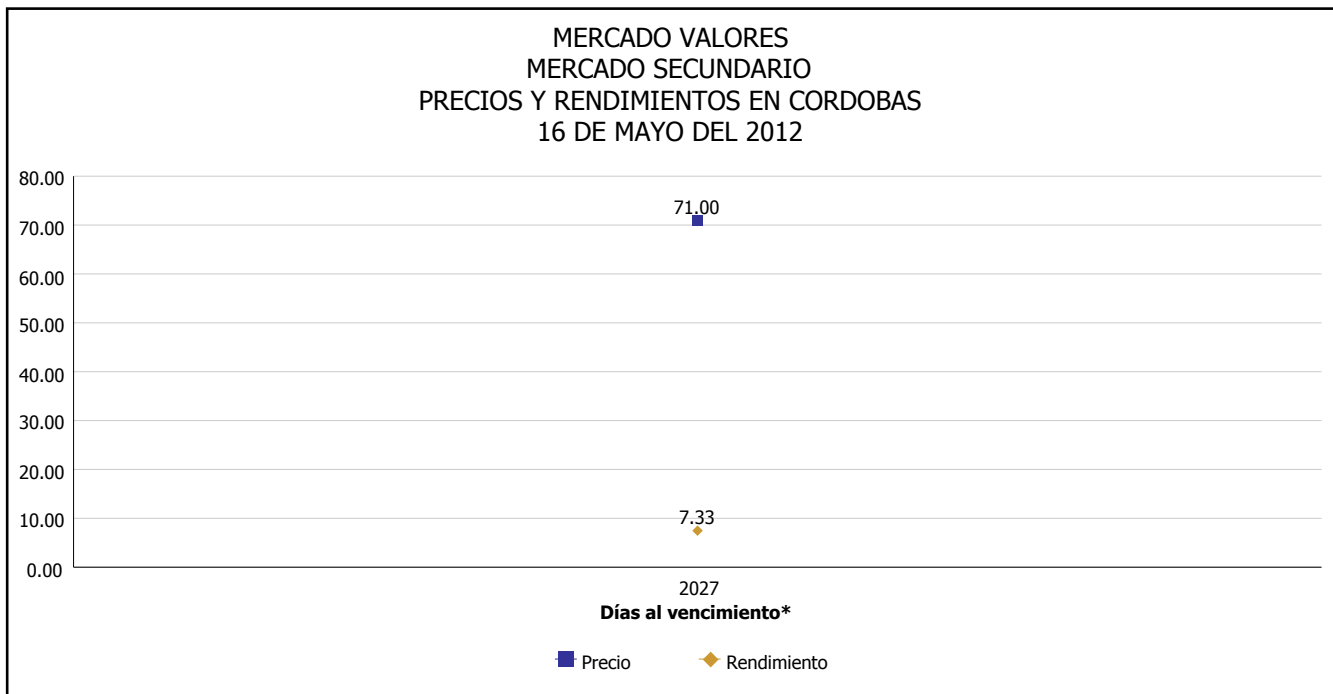
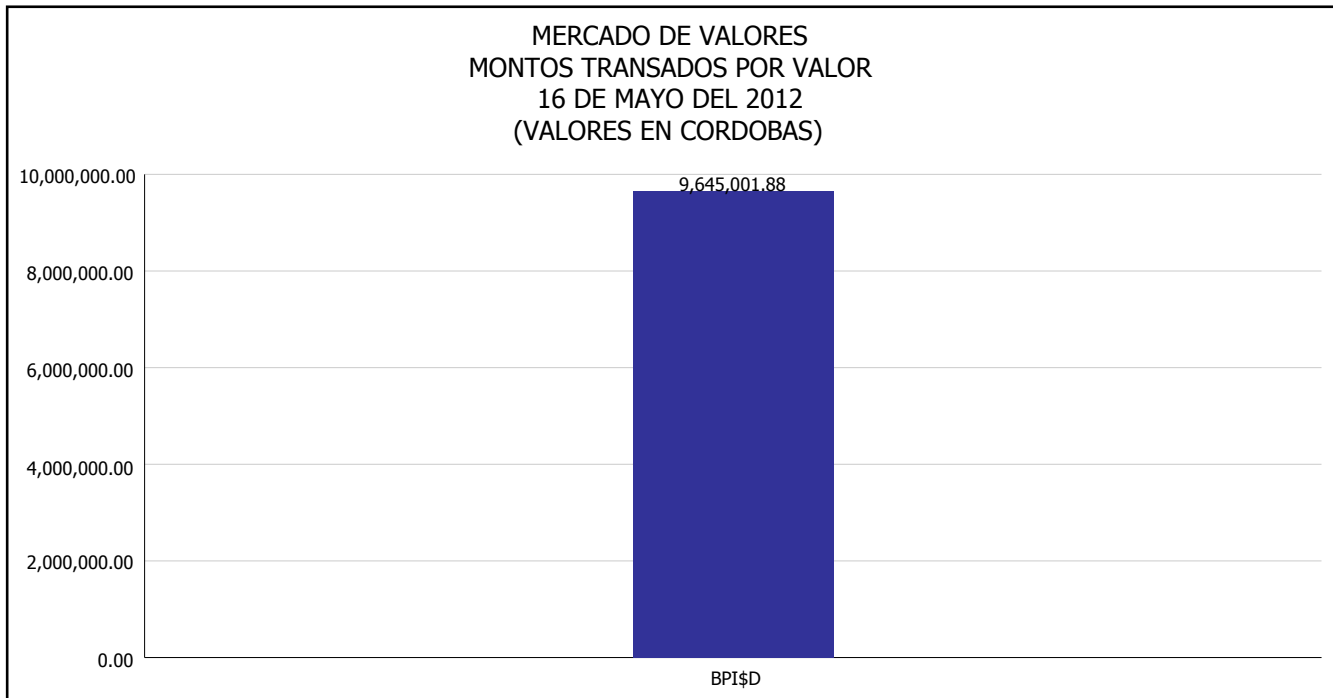
Del 2 al 16 de Mayo del 2012, en el mercado de valores se han transado C\$ 249,357,184.87





# INTENDENCIA DE VALORES INFORME DIARIO MERCADO DE VALORES DE NICARAGUA

Superintendencia de Bancos y de Otras  
Instituciones Financieras de Nicaragua

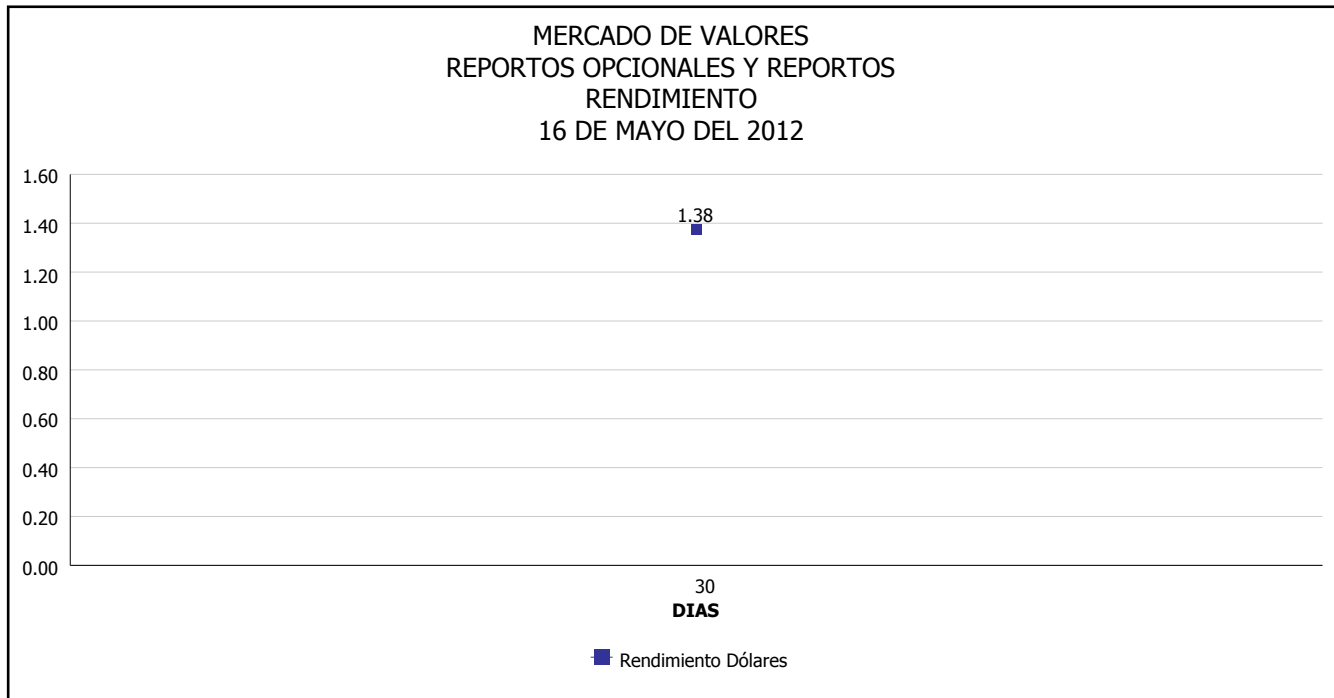


\*Para los BPI se presentan años al vencimiento



# INTENDENCIA DE VALORES INFORME DIARIO MERCADO DE VALORES DE NICARAGUA

Superintendencia de Bancos y de Otras  
Instituciones Financieras de Nicaragua



Fuente: Bolsa de Valores de Nicaragua



Superintendencia de Bancos y de Otras  
Instituciones Financieras de Nicaragua

## INTENDENCIA DE VALORES INFORME DIARIO MERCADO DE VALORES DE NICARAGUA

### HECHOS RELEVANTES EN MERCADOS INTERNACIONALES

Las acciones estadounidenses cerraron en baja tras una jornada volátil en la que el S&P 500 marcó su cuarto descenso consecutivo debido a los temores por el futuro de Grecia y su permanencia en la zona del euro.

Las ganancias tempranas en Wall Street se esfumaron cuando el Banco Central Europeo dijo que había dejado de proveer liquidez a algunos bancos griegos que no habían sido recapitalizados.

"“Todos las miradas siguen estando sobre Europa: lo que va a suceder en Grecia, sus eventuales consecuencias, por lo que no había mucho en los datos de la Fed que para generar un impacto”, dijo Stephen Massocca, director gerente en Wedbush Morgan en San Francisco.

Los inversores no se vieron alentados por las minutas de la reunión más reciente de la Reserva Federal de Estados Unidos, en las que los funcionarios mantuvieron viva la posibilidad de una nueva ronda de estímulo a una economía que se expande moderadamente.

Los temores respecto al futuro político y financiero de Grecia, junto con la agitación política en la zona euro en general, presionaron al mercado las recientes semanas, haciendo que el índice referencial S&P 500 descienda un 5.90 por ciento desde fines de marzo.

PRINCIPALES INDICES BURSATILES EE-UU				
INDICES	CIERRE DEL DIA		VARIACIONES	
	15/05/2012	16/05/2012	ABSOLUTA	RELATIVA
Dow Jones	12,632.00	12,598.55	33.45	0.26%
Nasdaq	2,893.76	2,874.04	19.72	0.68%
S&P	1,330.66	1,324.80	5.86	0.44%